

親子ものづくり体験

デコボコお絵かき

平成29年12月16日(土)

参加者
募集!



凸凹デコボコお絵かきってなあに？

薄い銅の板に、へらでお絵かきすると、デコボコのついた絵になるよ。

“へら出し”と呼ばれる、昔からある技法だよ。

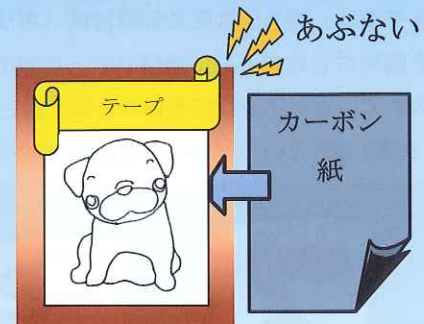
やり方

30分程で完成します

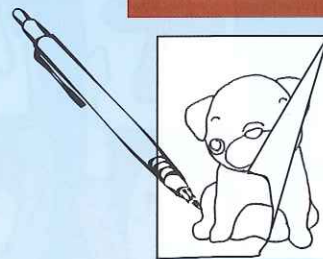
①絵をえらんでね
決まったら、その絵のまわりを切ってね



②絵を銅板にテープではってね
はったら、カーボン紙を
あいだにはさんで



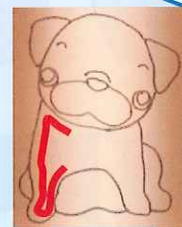
③絵をボールペンでなぞるよ
ときどきめくって、銅板をみてね



④へらで銅板の絵をなぞるよ！
テープをはがして、スポンジの上でね



⑤うらからおしだすよ！！
むずかしいから、ゆっくりね



⑥完成したら写真
立てに入れてもらお
うね



ひっくりかえす

うちがわをやさしくなぞる。
線をのりこえないように！

参加費無料!

※定員:先着順 30名

※会場:米子市立図書館2階 研修室

※日時:平成29年12月16日(土)13:00~16:00

申し込み及び問い合わせ先
ポリテクセンター米子(訓練課)

電話:0859-27-5115

「公共職業訓練」紹介ウィーク in よなご